


Procedimentos

Casamento

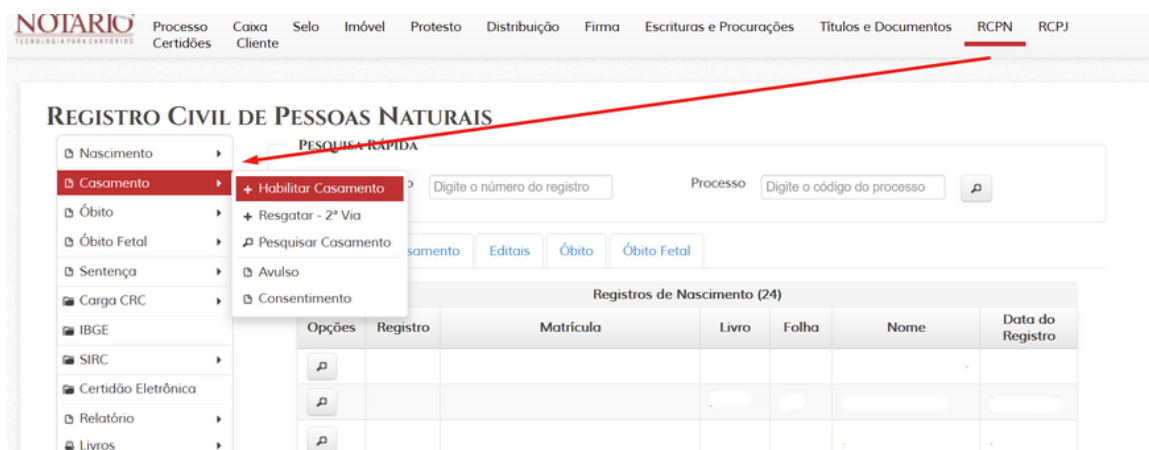
Habilitação de Casamento, Celebração, Averbação, Certidão 2º via, Certidão de Inteiro Teor e Resgate

REGISTRO DE HABILITAÇÃO DE CASAMENTO

 **Aviso Importante:** Este manual utiliza dados de uma base de teste. Por favor, note que informações como valores e atos presentes são fictícias e não devem ser consideradas válidas. O propósito principal é demonstrar o fluxo operacional do sistema Notário, independentemente do estado do cartório.

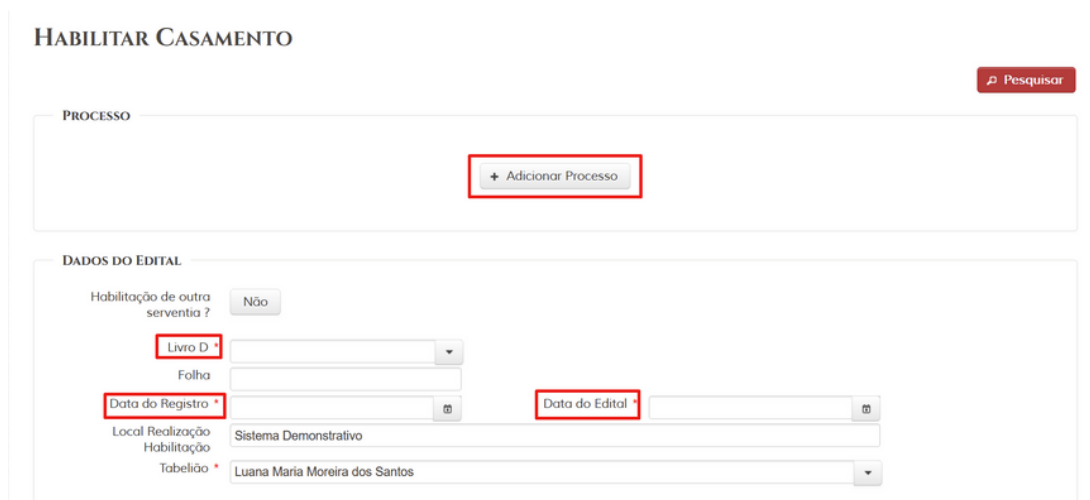
01 CADASTRANDO A HABILITAÇÃO DE CASAMENTO

Para criar um registro de habilitação de casamento no Notário, o primeiro passo é acessar o menu "RCPN" e selecionar a opção "casamento". Em seguida, clique em "Habilitar Casamento". É fundamental ter um processo previamente criado com os atos necessários para vincular ao registro de habilitação de casamento.




02 ADICIONANDO AS INFORMAÇÕES DA HABILITAÇÃO

O próximo passo é adicionar o processo ao cadastro, incluindo todos os atos correspondentes ao registro de casamento. Independentemente de alguns atos serem relacionados à habilitação e outros sendo selados apenas na celebração, neste momento inicial, selecione todos os atos.



The screenshot shows the 'HABILITAR CASAMENTO' form. The 'PROCESSO' section has a search button 'Pesquisar' and a button '+ Adicionar Processo' highlighted with a red box. The 'DADOS DO EDITAL' section includes a dropdown for 'Habilitação de outra serventia?' set to 'Não', a dropdown for 'Livro D' highlighted with a red box, a text field for 'Folha', a date field for 'Data do Registro' highlighted with a red box, and a date field for 'Data do Edital' highlighted with a red box. The 'Local Realização Habilitação' is set to 'Sistema Demonstrativo' and the 'Tabelião' is 'Luana Maria Moreira dos Santos'.

 O próximo passo é inserir os dados do casamento, incluindo informações como o tipo (Civil ou Religioso), regime de bens, Cidade de Casamento, Local de Casamento, entre outros.

DADOS DO CASAMENTO

Incisos: I, III, IV

Casamento em cidade estrangeira? Não

Tipo *: Civil

Regime *: Comunhão Parcial de Bens


Cidade de Casamento: []

Local de Casamento: []

Casamento Homoafetivo? Não

Registrar filiação? Não

Sistema Demonstrativo

 Podemos avançar para a próxima etapa, que envolve as informações dos interessados e testemunhas.

INTERESSADO 1

Nome *: []

Nome que passará a usar: []

CPF: []

Data de Nascimento: []

A rago? Não

Por procuração? Não

RG: []

Orgão emissor: []

INTERESSADO 2

Nome *: []

Nome que passará a usar: []

CPF: []

Data de Nascimento: []

A rago? Não

Por procuração? Não

RG: []

Orgão emissor: []


TESTEMUNHAS

Testemunha *: []

Testemunha: []

Testemunha: []

Testemunha: []

 Ao realizar o cadastro, atente-se aos campos marcados com um asterisco vermelho, pois são obrigatórios, e o sistema não permitirá o avanço sem o preenchimento dessas informações essenciais. Certifique-se de preencher devidamente esses campos para garantir a conclusão bem-sucedida do processo de registro de habilitação de casamento.

03 SELANDO A HABILITAÇÃO E EMITINDO AS DOCUMENTAÇÕES

Após salvar as informações referentes à habilitação de casamento, o próximo passo é selar os atos que devem ser selados neste momento inicial. Para selar, vá em "Ações" e escolha "Selar". Importante ressaltar que não se deve clicar em "Selar todos", pois a selagem dos atos de casamento ocorre em diferentes momentos.

DETALHES DA HABILITAÇÃO DE CASAMENTO

HABILITADO EM: 20/12/2023

Marcar o casamento a partir de: 21/12/2023

CELEBRAR CASAMENTO

Ações

- ✓ Editar
- ✓ Apagar
- 1 Celebrar Casamento
- ✓ Emitir Edital Proclamação
- ✓ Emitir Livro Proclamação
- ✓ Imprimir Documentação
- 1 Apagar Mat.Editar
- 1 Apagar Mat.Casamento
- ✓ Alterar Nº Registro
- ✓ Exibir Anotações
- ✓ Selar**
- ✓ Emitir 2ª Via de Casamento
- ✓ Registrar Documentação
- ✓ Emitir etiquetas
- ✓ Emitir etiqueta personalizada
- ✓ Emitir etiqueta anotação
- ✓ Excluir
- ✓ Auditoria
- ✓ Gerar Certidão Eletrônica

Atos	Cartório	FERMOUJ	FAADEF	FRMMP	PSS	Selo	Unitário	Quantidade	Total
4004 - Casamento no prazo normal. Compreendendo todos os atos do processo de habilitação e o certidão de habilitação	RS 142,28	RS 12,09	RS 8,11	RS 8,11	RS 8,11	RS 7,70	RS 206,40	1	RS 236,40
4017 - Editais.	RS 61,32	RS 4,85	RS 3,07	RS 3,07	RS 3,07	RS 9,01	RS 84,39	1	RS 84,39
4016 - Expedição de Certidão de Casamento.	RS 38,48	RS 4,85	RS 1,92	RS 1,92	RS 1,92	RS 5,37	RS 58,46	1	RS 58,46
5023 - Cópia em papel fotograma microfilmado.	RS 5,40	RS 0,28	RS 0,27	RS 0,27	RS 0,27	RS 0,95	RS 7,44	1	RS 7,44

DADOS DO EDITAL

Nº Edital: 2464 - Mat.

Complemento: []

Acervo: 1

Livro: D_13 - Registros Civil de Pessoas Naturais

Folha: 63

Registro em Meio Eletrônico: Não

Matrícula: []

Data do Registro: 20/12/2023

CRC: Não

Número do Livro: 13

04

EMITINDO A DOCUMENTAÇÃO

Para gerar a documentação de habilitação, clique em "Emitir Documentações de Habilitação". O Notário gerará os documentos necessários.

DETALHES DA HABILITAÇÃO DE CASAMENTO HABILITADO

HABILITAÇÃO Marcar o casamento a partir de: 21/12/2023 CELEBRAR CASAMENTO

HABILITADO EM: 20/12/2023

[Pesquisar](#) [Emitir Documentação de Habilitação](#) [Ações](#)

Habilitação

PROCESSO

Código: _____ Data: _____

Cliente: _____

Para emitir e visualizar os documentos, vá em "Ações", escolha "Imprimir Documentação", e o Notário apresentará uma lista de documentos. Assim, selecione aqueles que deseja emitir neste momento inicial. Além disso, é possível gerar a "Certidão de Habilitação" e os documentos relacionados ao edital de proclamas.

DETALHES DA HABILITAÇÃO DE CASAMENTO HABILITADO

HABILITAÇÃO Marcar o casamento a partir de: 21/12/2023 CELEBRAR CASAMENTO

HABILITADO EM: 20/12/2023

[Pesquisar](#) [Emitir Certidão de Habilitação](#) [Ações](#)

Habilitação

PROCESSO

Código: _____ Data: _____

Cliente: _____

Ato	Cartório	FERMOJU	FAADEP	FRMMP	ISS	Selo	Unitário	Quantidade	Total
4004 - Casamento no prazo normal. Compreendendo todos os atos do processo de habilitação e a certidão de habilitação	R\$ 162,28	R\$ 12,09	R\$ 8,11	R\$ 8,11	R\$ 8,11	R\$ 7,70	R\$ 296,40	1	R\$ 296,40
4017 - Editais.	R\$ 61,32	R\$ 4,85	R\$ 3,07	R\$ 3,07	R\$ 3,07	R\$ 9,01	R\$ 84,39	1	R\$ 84,39
4016 - Expedição de Certidão de Casamento.	R\$ 38,48	R\$ 4,85	R\$ 1,92	R\$ 1,92	R\$ 1,92	R\$ 9,37	R\$ 58,46	1	R\$ 58,46
5023 - Cópia em papel fotograma microfilmado.	R\$ 5,40	R\$ 0,28	R\$ 0,27	R\$ 0,27	R\$ 0,27	R\$ 0,95	R\$ 7,44	1	R\$ 7,44

DADOS DO EDITAL

Nº Edital: 2464 - Mat. 01984401552023600013061000246447

Complemento: _____

Acervo: 1

Livro: [D.13 - Registro Civil de Pessoas Naturais](#)

Folha: 61

Registro em Meio Eletrônico: Não

Matricula: _____

Data do Registro: 20/12/2023

CRC: Não

Número do Livro: 13

[Emitir](#)

[Averbar](#)

[Celebrar Casamento](#)

[Emitir Edital Proclamas](#)

[Emitir Livro Proclamas](#)

[Imprimir Documentação](#)

[Apagar Mat-Edital](#)

[Apagar Mat-Casamento](#)

[Alterar Nº Registro](#)

[Exibir Anotações](#)

[Fechar Edição](#)

[Selar](#)

[Emitir 2ª Via de Casamento](#)

[Editar Documentação](#)

[Regerar Documentação](#)

[Emitir etiquetas](#)

[Emitir etiqueta personalizada](#)

[Emitir etiqueta anotação](#)

[Auditoria](#)

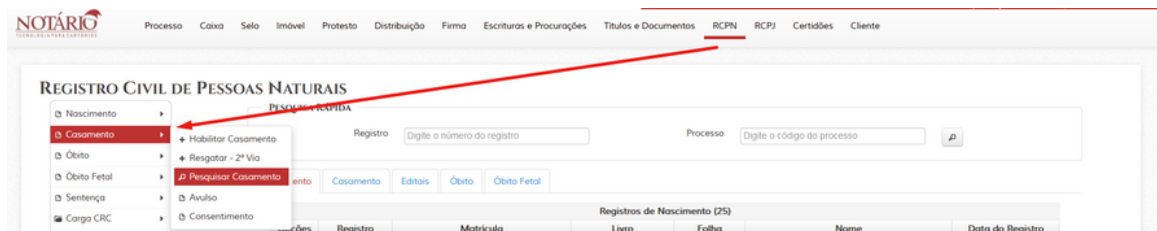
[Gerar Certidão Eletrônica](#)

Após selar os atos da habilitação e emitir os documentos, avançamos para a celebração.

CELEBRAÇÃO DE CASAMENTO

01 LOCALIZANDO A HABILITAÇÃO

Para realizar a celebração do casamento, é preciso localizar o registro no Notário. No módulo "RCPN", vá em "Casamento" e selecione "Pesquisar".



Utilize filtros como o nome dos interessados para encontrar a habilitação desejada. Após clicar em "Pesquisar", visualize o registro clicando na "lupa".

The screenshot shows the 'PESQUISAR REGISTRO DE CASAMENTO' form. It contains several input fields for search criteria: 'Processo', 'Termo de Casamento', 'Complemento', 'Tipo de Registro', 'Livro Edital', 'Período', 'Protocolo', 'Termo de Edital', 'Folha', 'Envio Sirc', 'Livro Registro', and 'Interessado 2'. The 'Interessado 1' field is highlighted with a red box. Below the form, there is a 'Pesquisar' button and a 'Limpar' button. A table below the form displays search results for 'Casamentos (3)'. The table has columns for 'Opções', 'Envio Sirc', 'Termo de Casamento', 'Termo de Edital', 'Interessado', and 'Data do Registro'. The first row shows 'Pendente', 'Nº 4272, Livro: B - 11, Folhas: 59', and 'Nº 2454, Livro: D - 13, Folhas: 59'. A red arrow points to the 'Opções' column.


Opções	Envio Sirc	Termo de Casamento	Termo de Edital	Interessado	Data do Registro
Pendente		Nº 4272, Livro: B - 11, Folhas: 59	Nº 2454, Livro: D - 13, Folhas: 59		

02 CELEBRANDO O CASAMENTO

Com o registro em tela, vá em "Ações" e selecione "Celebrar Casamento". O Notário exibirá campos para preenchimento com as informações da celebração.

The screenshot shows the 'DETALHES DA HABILITAÇÃO DE CASAMENTO' page. At the top, there is a progress bar with 'HABILITAÇÃO' and 'CELEBRAR CASAMENTO' steps. The 'HABILITAÇÃO' step is completed, with a date of 'HABILITADO EM: 20/12/2023'. Below this, there is a table of fees. The table has columns for 'Ato', 'Cartório', 'FERMOJU', 'FAADEP', 'FRMMP', 'ISS', 'Selo', 'Unitário', 'Quantidade', and 'Total'. The first row shows '4004 - Casamento no prazo normal. Compreendendo todos os atos do processo de habilitação e a certidão de habilitação' with a total of R\$ 206,40. The second row shows '4017 - Editais' with a total of R\$ 84,39. The third row shows '4016 - Expedição de Certidão de Casamento' with a total of R\$ 58,46. The fourth row shows '5023 - Cópia em papel fotograma microfilmado' with a total of R\$ 7,44. To the right of the table, there is an 'Ações' menu with 'Celebrar Casamento' highlighted. Below the table, there are sections for 'DADOS DO EDITAL' and 'DADOS DO CASAMENTO'.

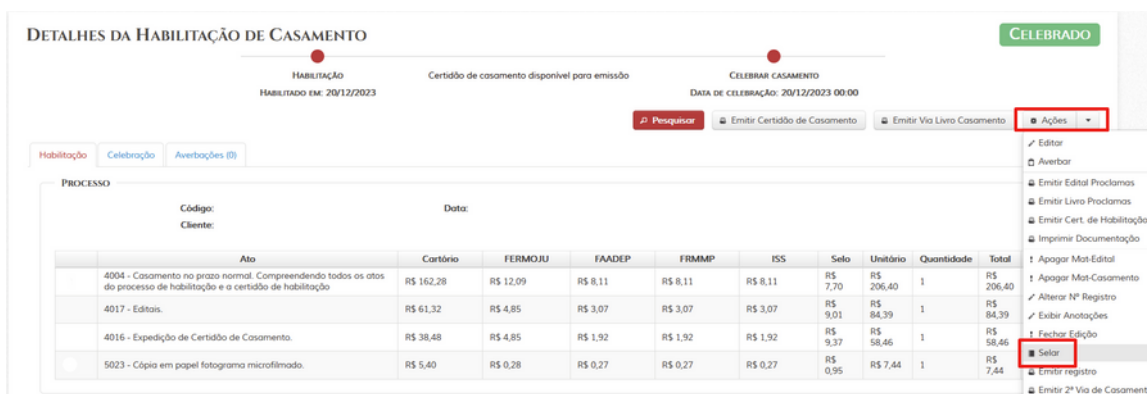
Ato	Cartório	FERMOJU	FAADEP	FRMMP	ISS	Selo	Unitário	Quantidade	Total
4004 - Casamento no prazo normal. Compreendendo todos os atos do processo de habilitação e a certidão de habilitação	R\$ 162,28	R\$ 12,09	R\$ 8,11	R\$ 8,11	R\$ 8,11	R\$ 7,70	R\$ 206,40	1	R\$ 206,40
4017 - Editais.	R\$ 61,32	R\$ 4,85	R\$ 3,07	R\$ 3,07	R\$ 3,07	R\$ 9,01	R\$ 84,39	1	R\$ 84,39
4016 - Expedição de Certidão de Casamento.	R\$ 38,48	R\$ 4,85	R\$ 1,92	R\$ 1,92	R\$ 1,92	R\$ 9,37	R\$ 58,46	1	R\$ 58,46
5023 - Cópia em papel fotograma microfilmado.	R\$ 5,40	R\$ 0,28	R\$ 0,27	R\$ 0,27	R\$ 0,27	R\$ 0,95	R\$ 7,44	1	R\$ 7,44

 Adicione as informações da celebração do casamento, atentando-se às informações obrigatórias, pois o sistema não permitirá prosseguir sem esses dados.




03 SELANDO OS ATOS DA CELEBRAÇÃO

Depois de completar o preenchimento dos dados da celebração, o próximo passo é selar os atos restantes relacionados à celebração do casamento. Para realizar essa etapa, acesse "Ações" e escolha a opção "Selar".



Atos	Cartório	FERMOJU	FAADEP	FRMMP	ISS	Selo	Unitário	Quantidade	Total
4004 - Casamento no prazo normal. Compreendendo todos os atos do processo de habilitação e a certidão de habilitação.	R\$ 162,28	R\$ 12,09	R\$ 8,11	R\$ 8,11	R\$ 8,11	R\$ 7,70	R\$ 206,40	1	R\$ 206,40
4017 - Editais.	R\$ 61,32	R\$ 4,85	R\$ 3,07	R\$ 3,07	R\$ 3,07	R\$ 9,01	R\$ 84,39	1	R\$ 84,39
4016 - Expedição de Certidão de Casamento.	R\$ 38,48	R\$ 4,85	R\$ 1,92	R\$ 1,92	R\$ 1,92	R\$ 9,37	R\$ 58,46	1	R\$ 58,46
5023 - Cópia em papel fotograma microfilmado.	R\$ 5,40	R\$ 0,28	R\$ 0,27	R\$ 0,27	R\$ 0,27	R\$ 0,95	R\$ 7,44	1	R\$ 7,44

 Observe que o status do casamento foi modificado de "Habilitado" para "Celebrado". Você também pode verificar os detalhes da celebração na aba "Celebração".



DADOS DA CELEBRAÇÃO

Registro: 4280 Data e Hora do Casamento: 20/12/2023 00:00
Juiz: Maria Genilda de Oliveira Franklin Celebrante:
Livro B: B.11 - Registro Civil de Pessoas Naturais Número do Livro: 11
Folha: 65
Anotações/Averbações:

04

EMITINDO A DOCUMENTAÇÃO

Para emitir a via do livro de casamento e a certidão, clique em "Emitir certidão de Casamento" e "Emitir via livro casamento" no canto superior direito da tela. Pode-se também emitir essas documentações antes da selagem para conferência, mas é fundamental lembrar de selar antes de imprimir a versão definitiva da via do livro e certidão.

Atos	Cartório	FERMOJU	FAADEF	FRMMP	ISS	Selo	Unitário	Quantidade	Total	Gratuito
4004 - Casamento no prazo normal. Compreendendo todos os atos do processo de habilitação e a certidão de habilitação	R\$ 162,28	R\$ 12,09	R\$ 8,11	R\$ 8,11	R\$ 8,11	R\$ 7,70	R\$ 206,40	1	R\$ 206,40	Não
4017 - Editais.	R\$ 61,32	R\$ 4,85	R\$ 3,07	R\$ 3,07	R\$ 3,07	R\$ 9,01	R\$ 84,39	1	R\$ 84,39	Não
4016 - Expedição de Certidão de Casamento.	R\$ 38,48	R\$ 4,85	R\$ 1,92	R\$ 1,92	R\$ 1,92	R\$ 9,37	R\$ 58,46	1	R\$ 58,46	Não
5023 - Cópia em papel fotograma microfilmado.	R\$ 5,40	R\$ 0,28	R\$ 0,27	R\$ 0,27	R\$ 0,27	R\$ 0,95	R\$ 7,44	1	R\$ 7,44	Não

Lembre-se de que, se houver necessidade de emitir documentos adicionais, você pode fazê-lo pelo menu "Ações", escolhendo a opção "Imprimir Documentação".

AVERBAÇÃO DE CASAMENTO

01

CADASTRANDO A AVERBAÇÃO

Com o registro de casamento aberto, siga para o cadastro da averbação. Acesse "Ações" e clique em "Averbar". O Notário direcionará você para a tela de cadastro da averbação de forma direta e simples.

Na tela da averbação, adicione o processo e selecione o ato desejado para vinculação. Em seguida, preencha as informações específicas relacionadas à sua averbação, seguindo o procedimento habitual.

02

SELANDO A AVERBAÇÃO

Após salvar a averbação, conclua o processo selando-a. Vá em "Ações", selecione "Selar", e o selo será atribuído ao ato, finalizando o registro da averbação.

VISUALIZAR AVERBAÇÃO DE REGISTRO DE CASAMENTO

Voltar para o registro Certidão de Casamento Emitir Averbação **Ações**

PROCESSO

Código: Data:
Cliente:

Ato	Cartório	FERMOJU	FAADEF	FRMMP	ISS	Selo	Unitário	Quantidade	Total
4008 - Averbação no registro de nascimento, casamento ou óbito, em virtude de sentença.	R\$ 72,70	R\$ 4,85	R\$ 3,64	R\$ 3,64	R\$ 3,64	R\$ 9,01	R\$ 97,48	1	R\$ 97,48

DADOS DA AVERBAÇÃO

Livro [B 11 - Registro Civil de Pessoas Naturais](#) Folha 65

Ações

- Editar
- Selar**
- Emitir Averbação
- Emitir etiquetas
- Emitir etiqueta personalizada
- Emitir etiqueta do Ato
- Excluir
- Auditoria

03

EMISSÃO E VISUALIZAÇÃO DA AVERBAÇÃO

Após selar a averbação, você pode emitir em formato A4 ou etiqueta. Para formato A4, clique em "Emitir Averbação". Para etiqueta, vá em "Ações" e escolha "Emitir Etiqueta"

VISUALIZAR AVERBAÇÃO DE REGISTRO DE CASAMENTO

Voltar para o registro Certidão de Casamento **Emitir Averbação** **Ações**

PROCESSO

Código: Data:
Cliente:

Ato	Cartório	FERMOJU	FAADEF	FRMMP	ISS	Selo	Unitário	Quantidade	Total
4008 - Averbação no registro de nascimento, casamento ou óbito, em virtude de sentença.	R\$ 72,70	R\$ 4,85	R\$ 3,64	R\$ 3,64	R\$ 3,64	R\$ 9,01	R\$ 97,48	1	R\$ 97,48

DADOS DA AVERBAÇÃO

Livro [B 11 - Registro Civil de Pessoas Naturais](#) Folha

Ações

- Alterar Nº
- Editar
- Habilitar Edição
- Emitir Averbação**
- Emitir etiquetas
- Emitir etiqueta personalizada
- Emitir etiqueta do Ato
- Auditoria



Lembre-se de que é possível visualizar a averbação diretamente na tela do registro de casamento. Basta clicar em "Voltar para o registro" e na aba de averbações, onde será possível visualizar todas as averbações vinculadas ao registro de casamento em questão.

VISUALIZAR AVERBAÇÃO DE REGISTRO DE CASAMENTO

Voltar para o registro Certidão de Casamento Emitir Averbação Ações

PROCESSO

Código: Data:
Cliente:

Ato	Cartório	FERMOJU	FAADEF	FRMMP	ISS	Selo	Unitário	Quantidade	Total	Gratuito
4008 - Averbação no registro de nascimento, casamento ou óbito, em virtude de sentença.	R\$ 72,70	R\$ 4,85	R\$ 3,64	R\$ 3,64	R\$ 3,64	R\$ 9,01	R\$ 97,48	1	R\$ 97,48	Não

Habilitação Celebração **Averbações (1)**

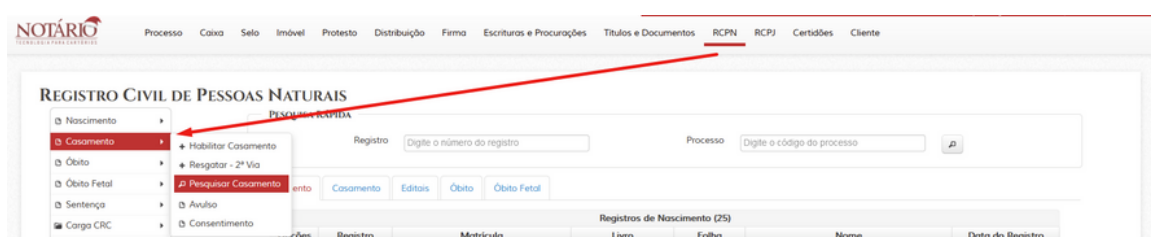
AVERBAÇÕES

Ações	Número	Data da Averbação	Tipo da Averbação	Tabelaio	Visível na Certidão
	1				Sim

CERTIDÃO SEGUNDA VIA DE CASAMENTO

01 PESQUISAR O REGISTRO QUE DESEJA EMITIR A CERTIDÃO

Para emitir a segunda via de uma certidão, o primeiro passo é ter um processo com o ato específico correspondente à certidão, de acordo com a tabela de emolumentos. Em seguida, localize o registro de casamento desejado para efetuar a emissão da segunda via. Para encontrar o registro, acesse o módulo de RCPN, clique em "Casamento" e, em seguida, selecione a opção "Pesquisar".



Utilize filtros como o nome dos interessados para encontrar a habilitação desejada. Após clicar em "Pesquisar", visualize o registro clicando na "lupa".

A imagem mostra a tela "PESQUISAR REGISTRO DE CASAMENTO". No topo, há botões para "Cert. Negativa" e "Cadastrar". Abaixo, há uma seção "DADOS" com campos para "Processo", "Termo de Casamento", "Complemento", "Tipo de Registro", "Livro Edital", "Período", "Protocolo", "Termo de Edital", "Folha", "Envio Sirc", "Livro Registro", "Interessado 2" e "Ordenação". O campo "Interessado 1" está destacado com um retângulo vermelho. Abaixo, há um botão "Pesquisar" também destacado com um retângulo vermelho. No rodapé, há uma tabela com os seguintes dados:

Opção	Envio Sirc	Termo de Casamento	Termo de Edital	Interessado	Data do Registro
	Pendente	Nº 4272, Livro: B - 11, Folhas: 59	Nº 2454, Livro: D - 13, Folhas: 59		

02 EMITINDO UMA SEGUNDA VIA DE CASAMENTO

Com o registro aberto, vá em "Ações" e escolha "Emitir 2ª Via de Casamento". Em seguida, selecione o processo previamente criado e o ato correspondente à certidão. Importante ressaltar que não é necessário alterar o teor da certidão de casamento, pois o sistema Notário irá gerar a certidão automaticamente para você.

DETALHES DA HABILITAÇÃO DE CASAMENTO CELEBRADO

HABILITAÇÃO: Certidão de casamento disponível para emissão CELEBRAR CASAMENTO

HABILITADO EM: 20/12/2023 DATA DE CELEBRAÇÃO: 20/12/2023 00:00

Pesquisar
 Emitir Certidão de Casamento
 Emitir Via Livro Casamento
 Ações

Habilitação Celebração Averbações (1)

PROCESSO

Código: Data:

Cliente:

Ato	Cartório	FERMOJU	FAAEP	FRMMP	ISS	Selo	Unitário	Quantidade	Total
4004 - Casamento no prazo normal. Compreendendo todos os atos do processo de habilitação e a certidão de habilitação	R\$ 162,28	R\$ 12,09	R\$ 8,11	R\$ 8,11	R\$ 8,11	R\$ 7,70	R\$ 206,40	1	R\$ 206,40
4017 - Editais.	R\$ 61,32	R\$ 4,85	R\$ 3,07	R\$ 3,07	R\$ 3,07	R\$ 9,01	R\$ 84,39	1	R\$ 84,39
4016 - Expedição de Certidão de Casamento.	R\$ 38,48	R\$ 4,85	R\$ 1,92	R\$ 1,92	R\$ 1,92	R\$ 9,37	R\$ 58,46	1	R\$ 58,46
5023 - Cópia em papel fotograma microfilmado.	R\$ 5,40	R\$ 0,28	R\$ 0,27	R\$ 0,27	R\$ 0,27	R\$ 0,95	R\$ 7,44	1	R\$ 7,44

Ações

- ✎ Editar
- 🗑️ Averbar
- 📄 Emitir Edital Proclamas
- 📄 Emitir Livro Proclamas
- 📄 Emitir Cert. de Habilitação
- 🖨️ Imprimir Documentação
- ! Apagar Mat-Edital
- ! Apagar Mat-Casamento
- ✎ Alterar Nº Registro
- ✎ Exibir Anotações
- ! Fechar Edição
- 📄 Selar
- 📄 Emitir registro
- 📄 Emitir 2ª Via de Casamento
- 📄 Emitir Inteiro Teor

03

SELANDO A CERTIDÃO

Após salvar a certidão, conclua o processo selando-a. Vá em "Ações", selecione "Selar", e o selo será atribuído ao ato, finalizando a certidão.

VISUALIZAR CERTIDÃO

Voltar para o registro Pesquisar Emitir certidão Emitir certidão CRC Ações

PROCESSO

Código: Data:

Cliente:

Ato	Cartório	FERMOJU	FAAEP	FRMMP	ISS	Selo	Unitário	Quantidade	Total
7020 - Certidões.	R\$ 24,03	R\$ 1,17	R\$ 1,20	R\$ 1,20	R\$ 1,20	R\$ 9,01	R\$ 37,81	1	R\$ 37,81

DADOS

Certidão Negativa Não

Ações

- ✎ Editar
- 📄 Emitir certidão
- 📄 Emitir certidão CERIPi
- 🏷️ Emitir etiquetas
- 📄 Selar
- 🗑️ Excluir
- 🔍 Auditoria



Após a selagem, o próximo passo é emitir a certidão. Para isso, clique em "Emitir Certidão". O Notário apresentará opções para selecionar os selos a serem incluídos na certidão, o usuário que assina e a data. Após fazer essas seleções, clique em "Emitir" para finalizar o processo de emissão da certidão.

VISUALIZAR CERTIDÃO

Voltar para o registro Pesquisar Emitir certidão Emitir certidão CRC Ações

PROCESSO

Código: Data:

Cliente:

Selecione os Atos

Processo	Data	Ato	Descrição	Cliente
<input type="checkbox"/>	4976	20/12/2023	4004 - Casamento no prazo normal. Compreendendo todos os atos do processo de habilitação e a certidão de habilitação	Fernando Melo - 946.254.261-97
<input type="checkbox"/>	4976	20/12/2023	4017 - Editais.	Fernando Melo - 946.254.261-97
<input type="checkbox"/>	4976	20/12/2023	4016 - Expedição de Certidão de Casamento.	Fernando Melo - 946.254.261-97
<input type="checkbox"/>	4976	20/12/2023	5023 - Cópia em papel fotograma microfilmado.	Fernando Melo - 946.254.261-97
<input type="checkbox"/>	4981	22/12/2023	4008 - Averbação no registro de nascimento, casamento ou óbito, em virtude de sentença.	Fernando Melo - 946.254.261-97
<input checked="" type="checkbox"/>	4981	22/12/2023	7020 - Certidões.	Fernando Melo - 946.254.261-97

Usuário que assina: admin Data da Certidão: 22/12/2023

Emitir

CERTIDÃO INTEIRO TEOR DE CASAMENTO

01 COMO EMITIR CERTIDÃO DE INTEIRO TEOR

Para emitir uma certidão de inteiro teor de casamento no Notário, localize e visualize o registro desejado. Após isso, vá em "Ações" e escolha "Emitir Certidão Inteiro Teor".

DETALHES DA HABILITAÇÃO DE CASAMENTO CELEBRADO

HABILITAÇÃO Certidão de casamento disponível para emissão CELEBRAR CASAMENTO
HABILITADO EM: 20/12/2023 DATA DE CELEBRAÇÃO: 20/12/2023 00:00

[Pesquisar](#) [Emitir Certidão de Casamento](#) [Emitir Via Livro Casamento](#) [Ações](#)

Habilitação **Celebração** Averbações (1)

PROCESSO

Código: _____ Data: _____
Cliente: _____

Ato	Cartório	FERMOJU	FAADEP	FRMMP	ISS	Selo	Unitário	Quantidade	Total
4004 - Casamento no prazo normal. Compreendendo todos os atos do processo de habilitação e a certidão de habilitação	R\$ 162,28	R\$ 12,09	R\$ 8,11	R\$ 8,11	R\$ 8,11	R\$ 7,70	R\$ 206,40	1	R\$ 206,40
4017 - Editais.	R\$ 61,32	R\$ 4,85	R\$ 3,07	R\$ 3,07	R\$ 3,07	R\$ 9,01	R\$ 84,39	1	R\$ 84,39
4016 - Expedição de Certidão de Casamento.	R\$ 38,48	R\$ 4,85	R\$ 1,92	R\$ 1,92	R\$ 1,92	R\$ 9,37	R\$ 58,46	1	R\$ 58,46
5023 - Cópia em papel fotograma microfilmado.	R\$ 5,40	R\$ 0,28	R\$ 0,27	R\$ 0,27	R\$ 0,27	R\$ 0,95	R\$ 7,44	1	R\$ 7,44

[Editar](#)
[Averbar](#)
[Emitir Edital Proclamas](#)
[Emitir Livro Proclamas](#)
[Emitir Cert. de Habilitação](#)
[Imprimir Documentação](#)
[Apagar Mat-Edital](#)
[Apagar Mat-Casamento](#)
[Alterar Nº Registro](#)
[Exibir Anotações](#)
[Fechar Edição](#)
[Selar](#)
[Emitir registro](#)
[Emitir 2ª Via de Casamento](#)
[Emitir Inteiro Teor](#)

Após salvar e selar a certidão, o próximo passo é emitir a certidão. Para isso, clique em "Emitir Certidão". O Notário apresentará opções para selecionar o usuário que assina e a data. Após fazer essas seleções, clique em "Emitir" para finalizar o processo de emissão da certidão.

VISUALIZAR CERTIDÃO

[Voltar para o registro](#) [Pesquisar](#) **[Emitir certidão](#)** [Emitir certidão CRC](#) [Ações](#)

PROCESSO

Código: _____ Data: _____
Cliente: _____

Ato	Cartório	FERMOJU	FAADEP	FRMMP	ISS	Selo	Unitário	Quantidade	Total	Gratuito
5025 - Certidão de inteiro teor.	R\$ 76,28	R\$ 4,85	R\$ 3,81	R\$ 3,81	R\$ 3,81	R\$ 9,01	R\$ 101,57	1	R\$ 101,57	Não

Informe o usuário que assina

Usuário:

Data da Certidão:

Emitir


RESGATE DE CASAMENTO

01

COMO RESGATAR UM CASAMENTO

O resgate de registro no Notário tem como objetivo trazer para o sistema um registro que não consta atualmente. Por exemplo, pode ser um registro antigo de casamento que necessita de averbação ou emissão de certidão. Nesse procedimento, não é necessário criar um novo processo, pois você estará apenas inserindo informações já registradas no sistema.



-  Acesse a tela de resgate indo ao módulo de RCPN, selecionando "Casamento" e clicando em "Resgatar - 2ª Via". Isso abrirá a mesma tela do registro de casamento da primeira via, com a única diferença de que não será solicitado um novo processo.